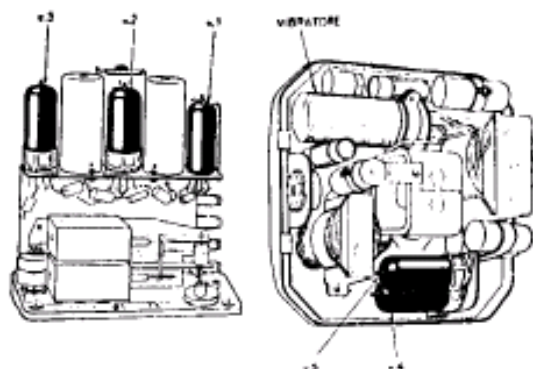


(fig. 4) L'apparechio è installato su vettura Fiat 1100.

VALVOLE

L'apparechio è dotato di cinque valvole; esse sono disposte nel modo indicato nella fig. 2:



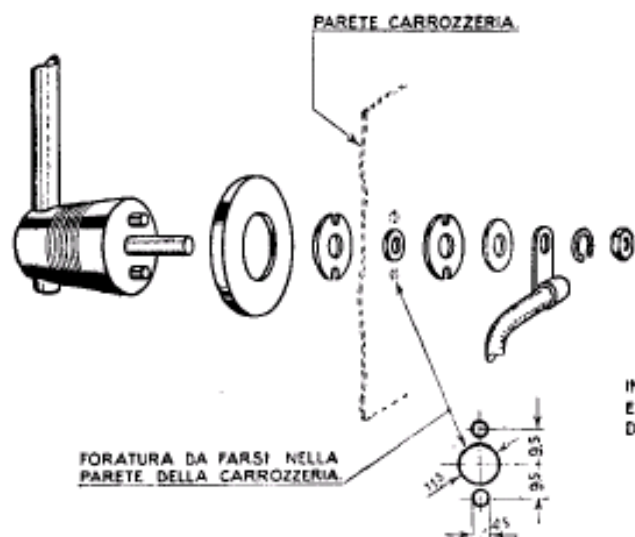
(fig. 2) Posizione valvole e vibratore.

PHONOLA 5537

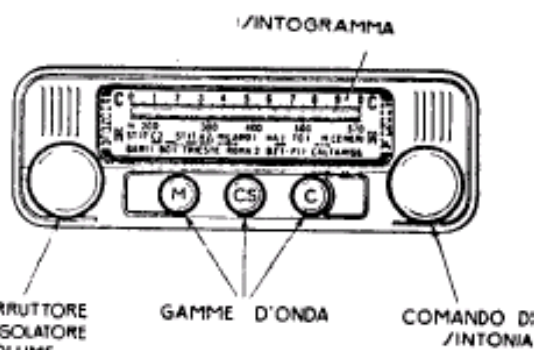
PHONOLA Mod. 5537 - AUTORADIO

VOLUME

L'apparechio presenta due manopole di comando disposte (vedasi fig. 8) ai lati del sintogramma. Ruotando il primo comando (manopola di sinistra) si ottiene inizialmente l'accensione dell'apparechio e successivamente l'aumento graduale del volume sonoro.



(fig. 7) Installazione dell'antenna. Particolare dell'applicazione alla carrozzeria.



(fig. 8) Scale e comandi.

SINTONIA

Il secondo comando (manopola di destra) serve per la sintonizzazione dell'apparechio sulla emittente desiderata.

FIMI S. A. - PHONOLA - Autoradio mod. 5537. Caratteristiche dell'impianto.